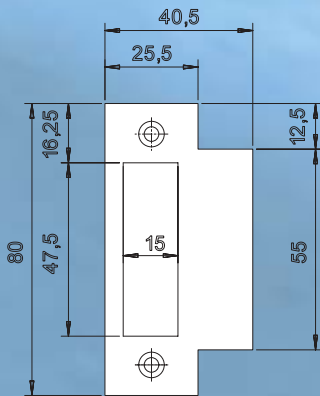


Fh-Einsteckschlösser

Schließbleche

Schließblech 1730 Serie

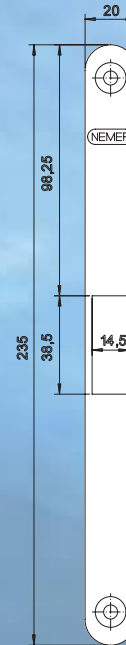
für die 1730 Serie geeignet



Art. P 1739/17 Nirosta, Rechts und Links verwendbar

Schließblech 1759 Serie

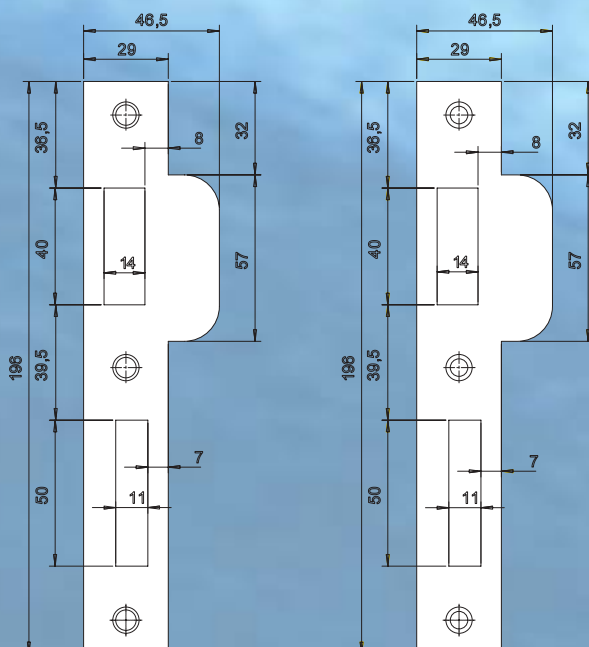
für die 1759 Serie geeignet



Art. P 1759/02 Stahl verzinkt, Rechts und Links verwendbar

Schließblech 1760 Serie

für die 1760 Serie geeignet

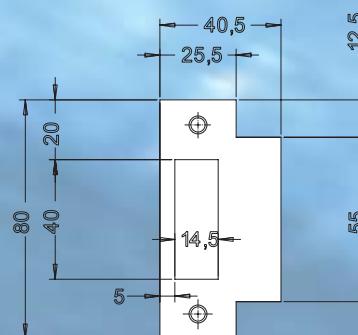


Art. P 1769/66 Stahl verzinkt, Rechts und Links verwendbar

Art. P 1769/17 Nirosta, Rechts und Links verschieden

Schließblech 1900 Serie

für die 1900 Serie geeignet



Art. P 55/12 Stahl verzinkt, Rechts und Links verwendbar