

D161

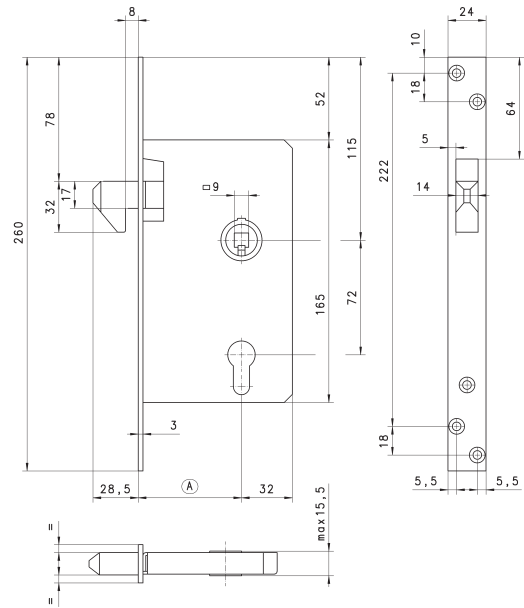

Schiebetürschloss mit Hakenfalle, schwer



D161 PZW

Einsteck-Schiebetürschloss mit Hakenfalle, schwere Ausführung, Schloßkasten, Stulpe **eckig** und Schließblech (D060) verzinkt, 65 mm Dorn, 72 mm Entfernung. 9 mm Fix-Nuss in Stahlingen zum Heben der Falle, vorgerichtet für Profilzylinder mit Wechsel.

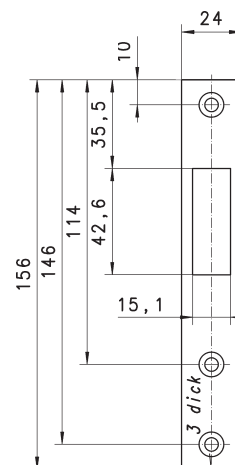
Dornmaß 65 70 mm



PZ-Schraubenlänge Dornmaß + 6mm!
Keine Rosettenlöcher möglich!

Ausführung	A
PZW	65, 70

Schließblech D060



für Senkholzschraube 3,5 DIN 97

Stulpoberfläche (OF=)

Nirosta matt

Falle poliert vernickelt